



# 映像授業 家庭受講について

## 利用環境について

必ずインターネットが使える環境でパソコンやスマートフォン、タブレットを使って視聴してください。利用するためには、下記のものがが必要です。


パソコンを使用	詳細
パソコン	Windows 搭載パソコン windows 7 , 8 , 8.1,10 ※Windows RT 8.1 で視聴することは出来ません。 ※Mac OS , Linux では視聴することは出来ません。
ブラウザ (インターネットを見るためのソフト)	Internet Explorer 11 Microsoft Edge  
インターネット環境	光回線推奨(ADSL も可) ※ADSL 回線の場合、周辺環境によって動画再生が遅くなる場合があります。

タブレット・スマホ使用	詳細
タブレット・スマートフォン	android端末 ios端末(iphone、ipad) ※映像授業視聴用アプリ「wingnet_player」のダウンロードが必要です。 ページからのタブレット・スマートフォンで視聴する為の初回設定をご覧ください。 ※動画なのでデータ通信料がかかります。Wi-Fi 環境以外で見つげると通信速度制限がかかる場合がありますのでご注意ください。 携帯電話会社のアクセス制限サービスに加入していたり、端末の機能制限を設定していたりすると、使用できない場合があります。

# 利用手順

## 1. パソコンを利用する場合

① パソコンで Internet Explorer もしくは Microsoft Edgeを開きます。



② Internet Explorer のアドレスバーにベーシックウイングの URL を入力します。

入力が出来たら、アドレスバーの右にある矢印(→)マーク、またはキーボードの Enter キーを押してください。

<URL>

<http://wns.wingnet-web.com/wns/>

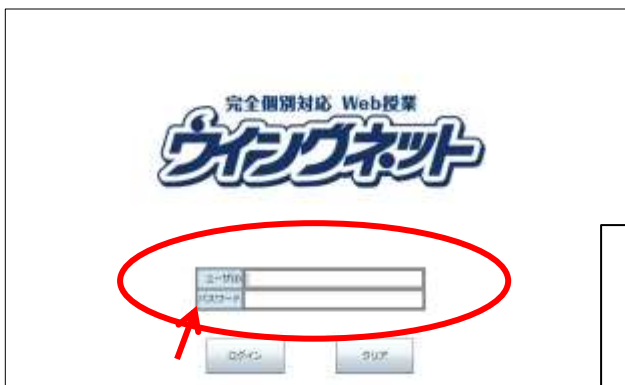


### 【注意】

Mac OS、Linux での利用は出来ません。

また Internet Explorer 以外のブラウザでの視聴は出来ません。

③すると下のような画面が表示されるので、テキストに記載された ID とパスワードを入力し、ログインボタンをクリックしてください。



Internet Explorer、Microsoft Edge  
以外のブラウザで開くと、左のような  
表示が出て、使用できないので注意  
してください。

ご利用のブラウザは対応しておりません。

ユーザID	<input type="text"/>
パスワード	<input type="password"/>

**ID とパスワードを入力後、ログインボタンをクリック。**

④ログインすると講座の一覧が表示されます。

一覧から、自分が学習する教科・科目をクリックしてください。



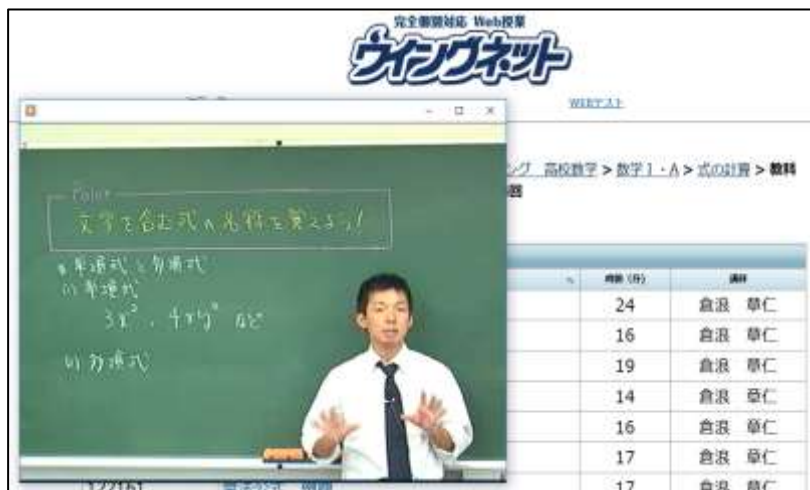
⑤ 单元ごとに分かれた一覧が表示されます。その中から自分が勉強する单元を選択します。



⑥ 下のような動画の一覧が表示されるまでページを進めてください。



⑦ 授業名をクリックすると、動画の再生が始まります。



# よくある質問 Q&A

Q. ログインページが表示されません。

A. 入力した URL に間違いはありませんか？また、他の Web ページにアクセスは出来ますか？  
他の Web ページにもアクセス出来ない場合は、インターネットの接続の問題が考えられます。  
ご利用のインターネット会社へお問い合わせください。

Q. ログインが出来ません。

A. 正しい ID とパスワードが入力されていますか？再度確認をお願いします。  
正しい ID とパスワードを入力してもログイン出来ない場合は、教室へお問い合わせください。

Q. 「ご利用中のブラウザは対応していません」と表示されます。

A. ご利用中のブラウザは Internet Explorer もしくは Microsoft Edge ですか？その他のブラウザでは視聴することが出来ません。(3ページ参照)

Q. 動画が再生されません。

A. 互換表示設定に「wingnet-web.com」が設定されているかご確認下さい。設定されているいる場合には削除してください。

Q. 音声が出ません。

A. パソコン本体の音量がミュートになっていませんか？  
また映像の音量が最小になっていませんか？確認をお願いします。

Q. 動画がカクカク止まったりする。

A. パソコンのメモリ不足が考えられます。お使いのパソコンのメモリが1GB 以下の場合は、  
メモリの増設が必要になる場合があります。  
同時に他のソフトを起動している場合は、他のソフトを終了させてください。  
その他に、インターネット回線の問題も考えられます。お使いのインターネット回線が光回線でない場合、  
インターネットからの情報取得が遅くなり、動画がスムーズに再生されないことがあります。